نقش حیاتی داده‌ها در نظام سلامت

از ثبت تا سیاست‌گذاری: راهنمای ویژه کارشناسان ثبت بیماری‌ها

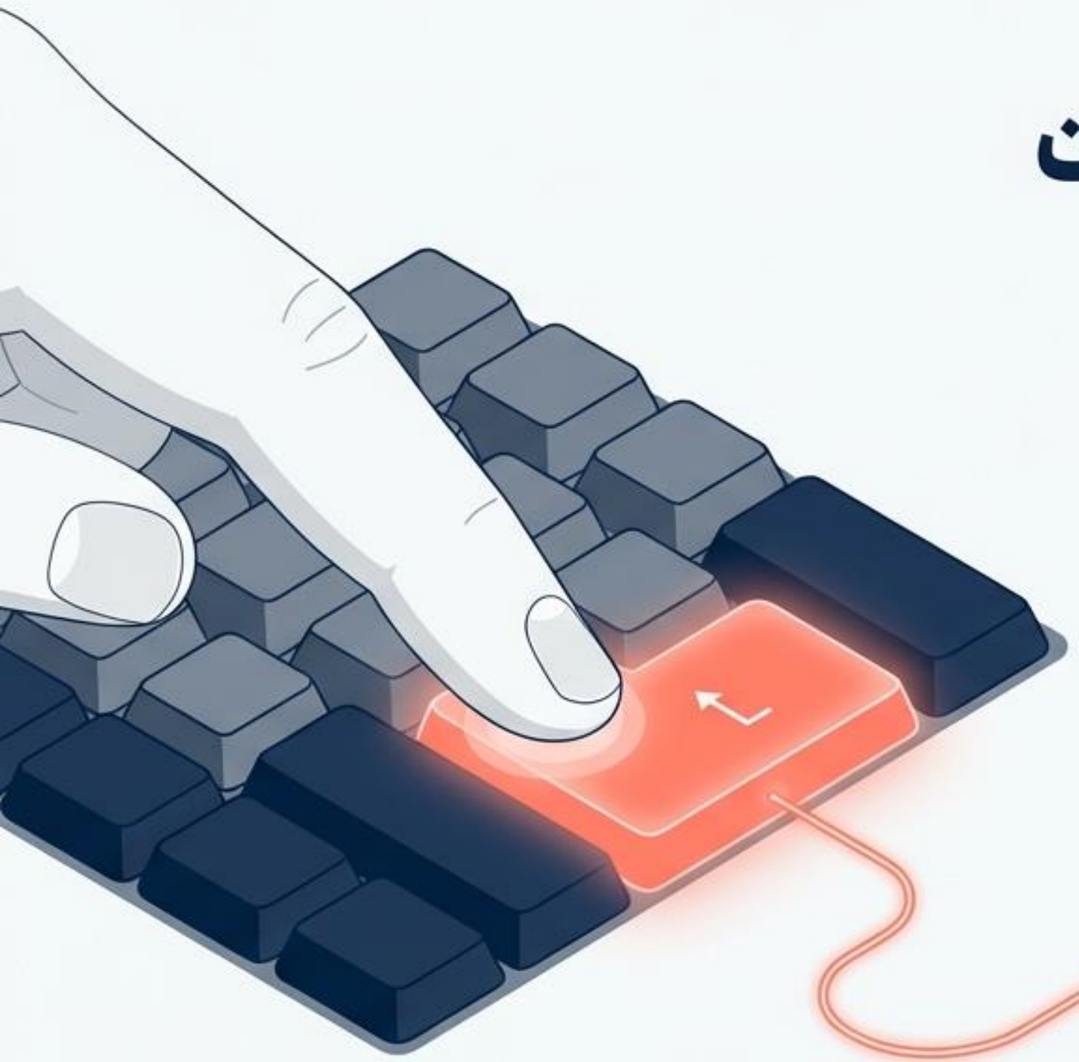

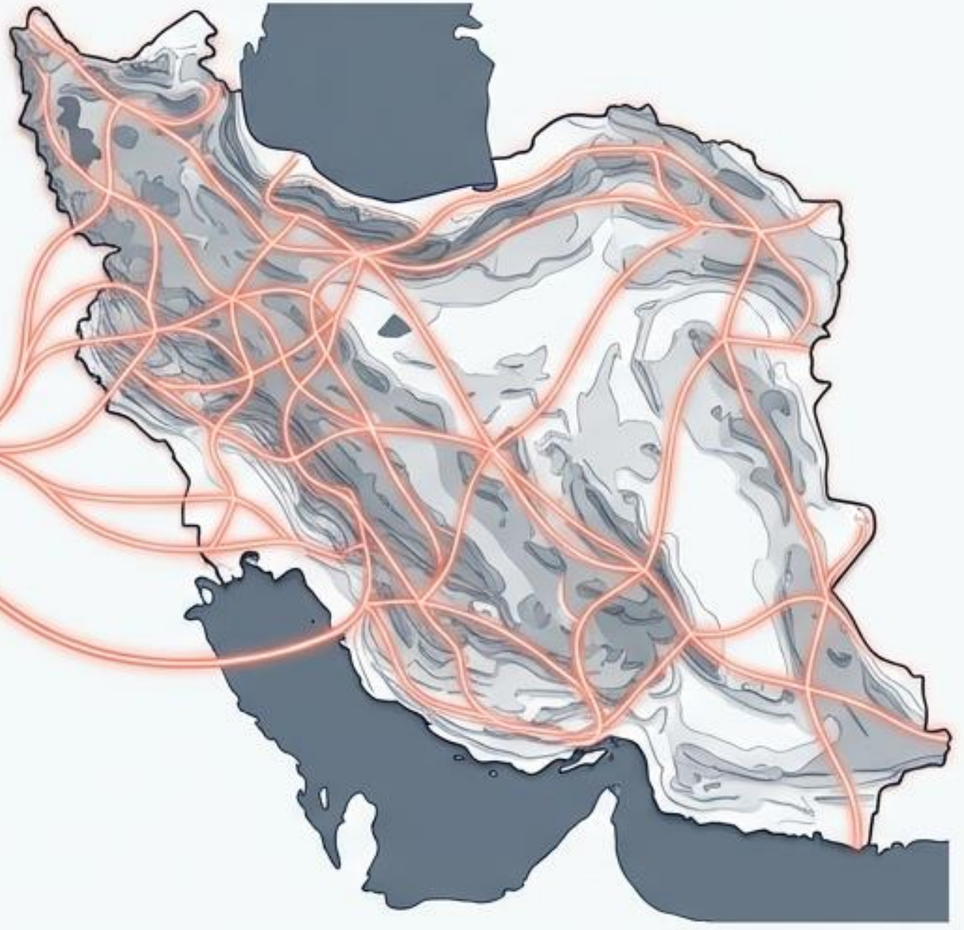

بر اساس سند «نقش و اهمیت ثبت دقیق داده‌ها در نظام مراقبت»

NotebookLM

نظام مراقبت بیماری‌ها: یک فرایند مستمر



- نظام مراقبت تنها جمع‌آوری عدد نیست.
- یک فرایند نظام‌مند و مستمر برای تحلیل، تفسیر و انتشار داده‌های سلامت است.
- این چرخه برای طراحی مداخلات، پیشگیری و مدیریت بیماری‌ها ضروری است.

NotebookLM

ثبت داده‌ها: ستون فقرات نظام مراقبت

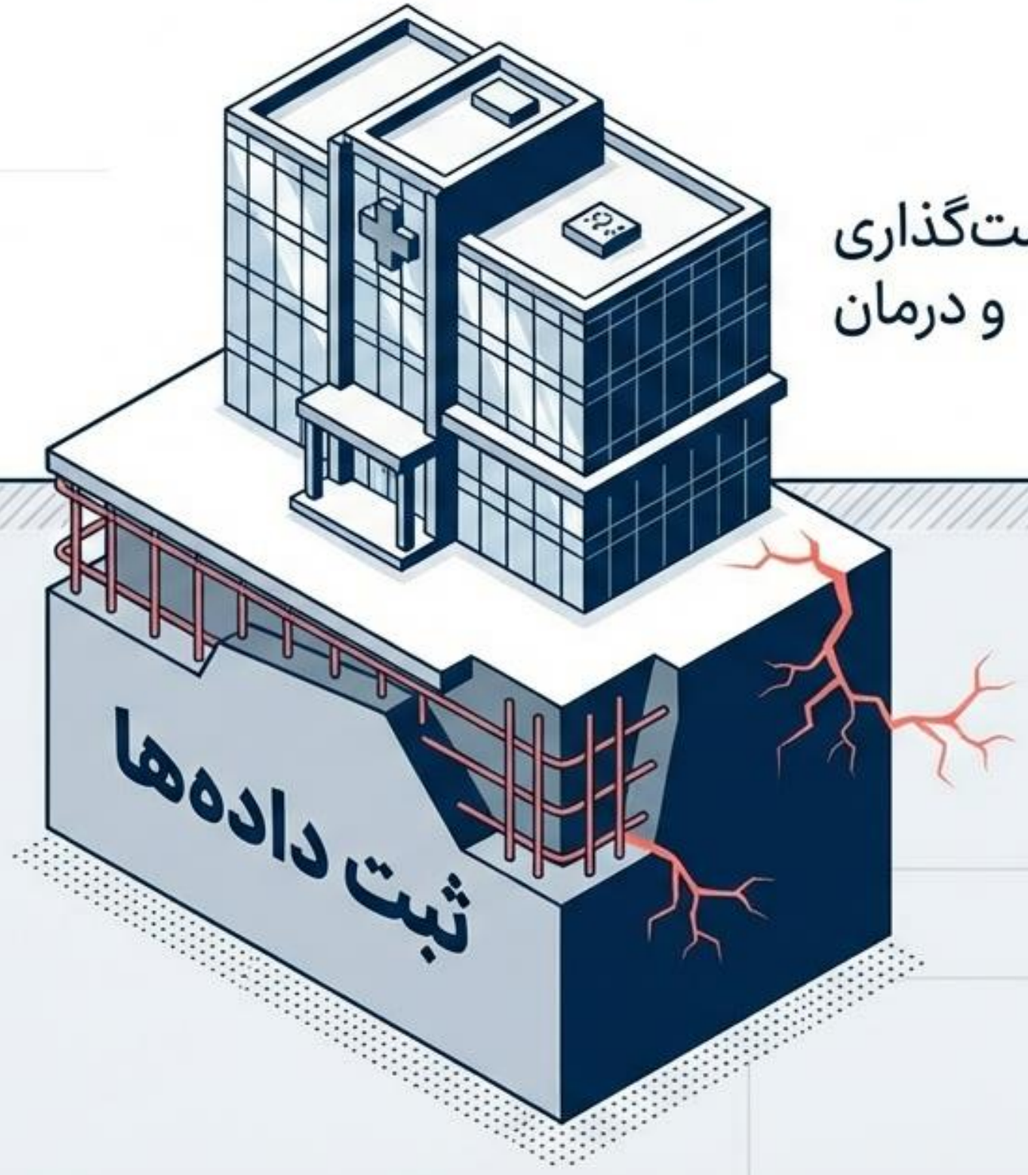

سیاست‌گذاری
و درمان

- داده‌های ثبت‌شده در سطح ارائه خدمت، پایه و اساس هر نظام نظام مراقبتی هستند.
- بدون این ستون فقرات، تصمیمات مدیریتی و درمانی سست و بی‌اثر خواهند بود.

NotebookLM

پایش بیماری‌ها و هشدار سریع



برآورد شاخص‌ها

محاسبه دقیق بروز (Incidence) و شیوع (Prevalence) در جمعیت.

روندهای زمانی

شناسایی الگوهای فصلی و تغییرات زمانی.

تشخیص طغیان‌ها

شناسایی خوشه‌های بیماری و هشدارهای سریع اپیدمی.

NotebookLM

داده‌ها چگونه منابع را مدیریت می‌کنند؟



داده‌ها



تخصیص بودجه:
بودجه‌ریزی بر اساس تعداد بیماران ثبت‌شده انجام می‌شود.



نیازسنجی:
تعیین نیاز به تخت بیمارستانی و تجهیزات در هر منطقه.



دارو و درمان:
برنامه‌و درمان: برنامه‌ریزی برای تأمین دارو و ارزیابی اثربخشی مداخلات درمانی.

NotebookLM

داده‌ها در خدمت سیاست‌گذاری کلان



- سیاست‌گذاران برای تدوین راهبردهای ملی به شاخص‌های معتبر نیاز دارند.
- شاخص‌هایی مانند نرخ بروز و مرگ‌ومیر مستقیماً به کیفیت داده‌های ثبت‌شده وابسته‌اند.
- تصمیم‌گیری برای برنامه‌های غربالگری در جمعیت هدف از این مسیر می‌گذرد.

NotebookLM

قانون ۲۰ درصد: هزینه پنهان خطای ثبت

«اگر ۲۰٪ موارد بیماری ثبت نشوند، نرخ بروز کمتر از مقدار واقعی محاسبه می‌شود.»



۱۰۰٪ ثبت

محاسبه دقیق

۸۰٪ ثبت
(۲۰٪ نقص)

احساس امنیت کاذب

این امر به تصمیمات مدیریتی نادرست و غفلت از طغیان‌ها منجر می‌شود.

NotebookLM

دشمنان کیفیت داده‌ها



ثبت نادرست

باعث تخصیص اشتباه منابع می‌شود.



ثبت ناقص

باعث خطای محاسباتی در نرخ بروز می‌شود.



ثبت دیرهنگام

باعث تأخیر در هشدار طغیان می‌شود.

NotebookLM

فراتر از یک وظیفه اداری

- ثبت داده یک وظیفه ساده اداری نیست؛ یک مسئولیت حرفه‌ای و اخلاقی در قبال سلامت جامعه است.
- هر خطای کوچک در سطح ثبت، می‌تواند پیامدهای بزرگی در سطح ملی ایجاد کند.



NotebookLM

تعریف کیفیت داده‌ها: تناسب با هدف

طبق استانداردهای بین‌المللی، کیفیت داده به معنای درجه‌ای است که داده‌ها برای هدف مورد نظر مناسب باشند. این مفهوم چندبعدی است.

۱. پوشش (Coverage)

آیا تمام موارد واقعی ثبت شده‌اند؟

۲. کامل بودن (Completeness)

آیا فیلدهای اطلاعاتی پر شده‌اند؟

۳. به‌هنگام بودن (Timeliness)

آیا داده‌ها در زمان مناسب وارد شده‌اند؟

۴. صحت و اعتبار (Accuracy/Validity)

آیا داده‌ها با واقعیت بالینی مطابقت دارند؟

۵. سازگاری (Consistency)

آیا داده‌ها از نظر منطقی منسجم هستند؟

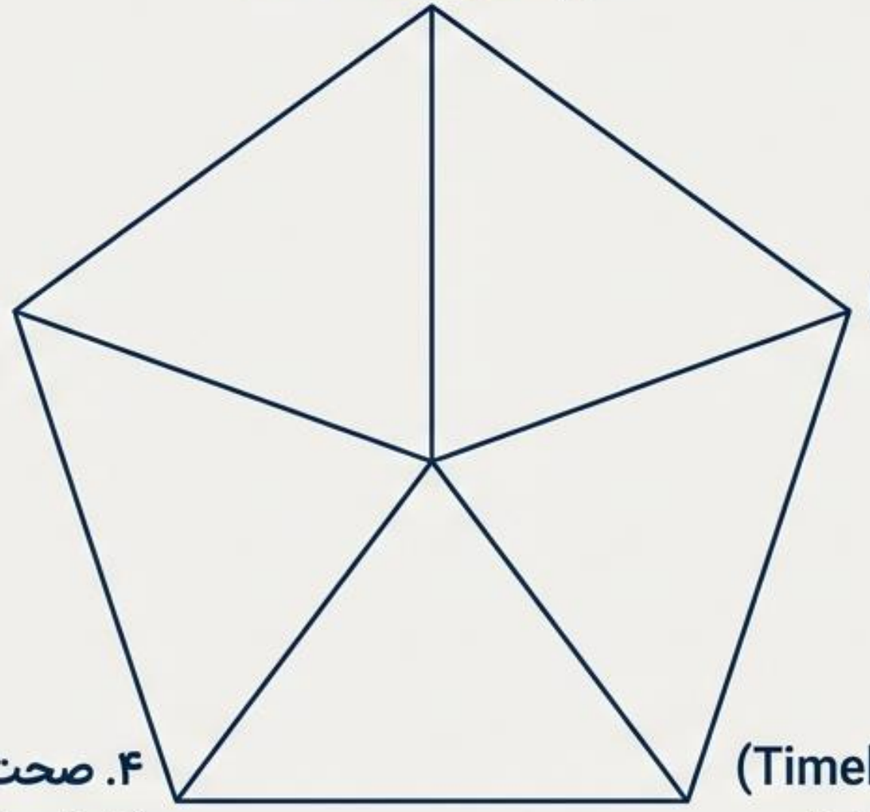

NotebookLM

بُعد اول: پوشش (Coverage)

نسبت موارد واقعی بیماری که در سیستم ثبت شده‌اند.

$$\text{Coverage (\%)} = \frac{\text{Registered Cases}}{\text{Expected Cases}} \times 100$$

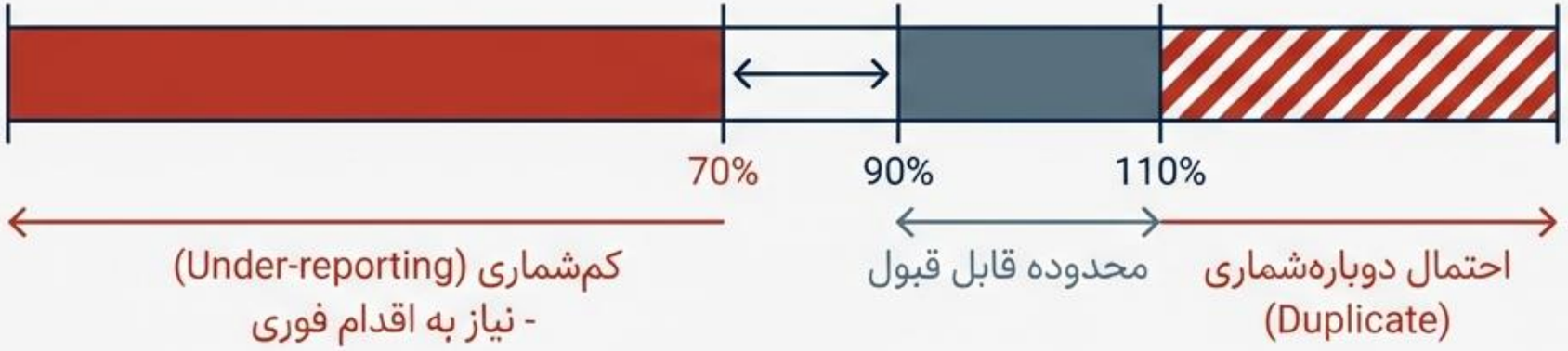

تخمین موارد انتظار

نسبت موارد واقعی بیماری سیستم ثبت که در میستم شده‌اند.

- مقایسه با داده‌های ترخیص بیمارستانی
- مقایسه با دفاتر پاتولوژی/آزمایشگاه
- استفاده از فرمول: جمعیت × نرخ بروز استاندارد

NotebookLM

بُعد دوم: کامل بودن (Completeness)

الف) کامل بودن گزارش: $\frac{\text{تعداد گزارش‌های دریافتی}}{\text{تعداد مورد انتظار}} \times ۱۰۰$

این معیار نشان می‌دهد که آیا تمام موارد مورد انتظار گزارش شده‌اند.

ب) کامل بودن متغیرها: $\frac{\text{فیلدهای تکمیل شده}}{\text{کل فیلدهای الزامی}} \times ۱۰۰$

این معیار نشان می‌دهد که آیا تمام فیلدهای اطلاعاتی ضروری برای هر مورد تکمیل شده‌اند.



⚠ متغیرهای حیاتی که باید ≥۹۵٪ کامل باشند:

- ✓ تاریخ تشخیص
- ✓ مرحله بیماری (Stage)
- ✓ نوع درمان
- ✓ وضعیت حیاتی بیمار

تمرین:

۵ متغیر کلیدی در سیستم ثبت خود را شناسایی کنید و ماهانه درصد کامل بودن آن‌ها را محاسبه نمایید.

NotebookLM

کامل بودن (Completeness): تصویر جامع

$$\text{Completeness (\%)} = \left(\frac{\text{تعداد فیلدهای تکمیل شده}}{\text{کل فیلدهای مورد انتظار}} \right) \times 100$$

سناریو: بررسی ۱۰۰ پرونده با فیلدهای خالی

Patient ID	Age	Sex	Diagnosis Date	Stage (مرحله بیماری)	Status (وضعیت)	Treatment

داده‌های ناقص در فیلدهای کلیدی، تحلیل بقا (Survival Analysis) را غیرممکن می‌کند.

NotebookLM

بُعد سوم: به‌هنگام بودن (Timeliness)

فاصله زمانی بین تشخیص بیماری و ثبت آن در سیستم.

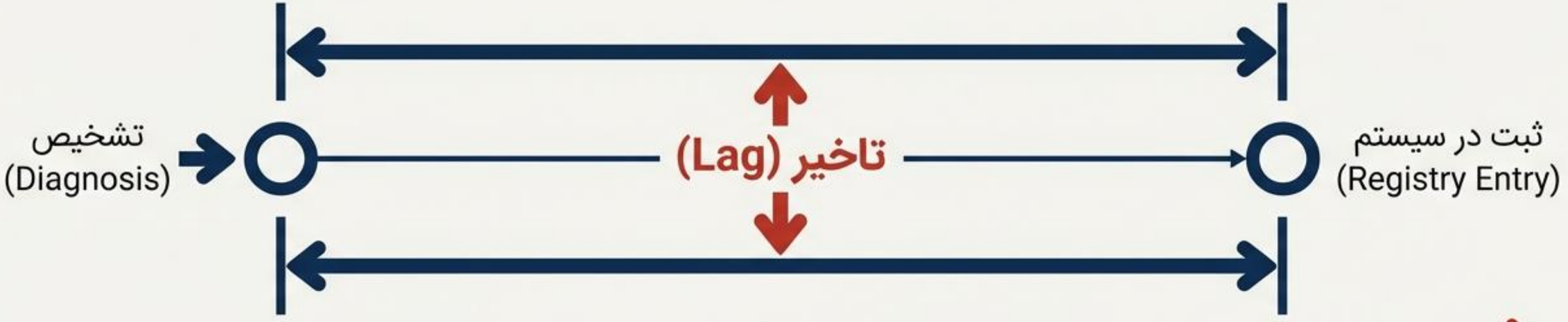

تحلیل و تفسیر:

- تاخیر زیاد نشان‌دهنده گلوگاه‌های کاری یا کمبود پرسنل است.
- **نکته عملی:** در برنامه‌های حذف بیماری، اطلاع‌رسانی سریع برای اقدام بهداشتی و جلوگیری از گسترش بیماری ضروری است.

شاخص‌ها:

- میانه تاخیر (Median delay) بر حسب روز
- درصد مواردی که در زمان استاندارد (مثلاً ۳۰ روز) ثبت شده‌اند

NotebookLM

به‌موقع بودن (Timeliness): سرعت مداخله

$$\text{Timeliness (\%)} = \left(\frac{\text{تعداد موارد ثبت شده در بازه استاندارد}}{\text{کل موارد}}\right) \times 100$$

سناریو: تأخیر قابل‌توجه بین تاریخ تشخیص و تاریخ ثبت



تأخیر در ثبت = تأخیر در هشدارهای اپیدمی و تخصیص دیرهنگام منابع.

NotebookLM

بُعد چهارم: صحت و اعتبار (Accuracy / Validity)

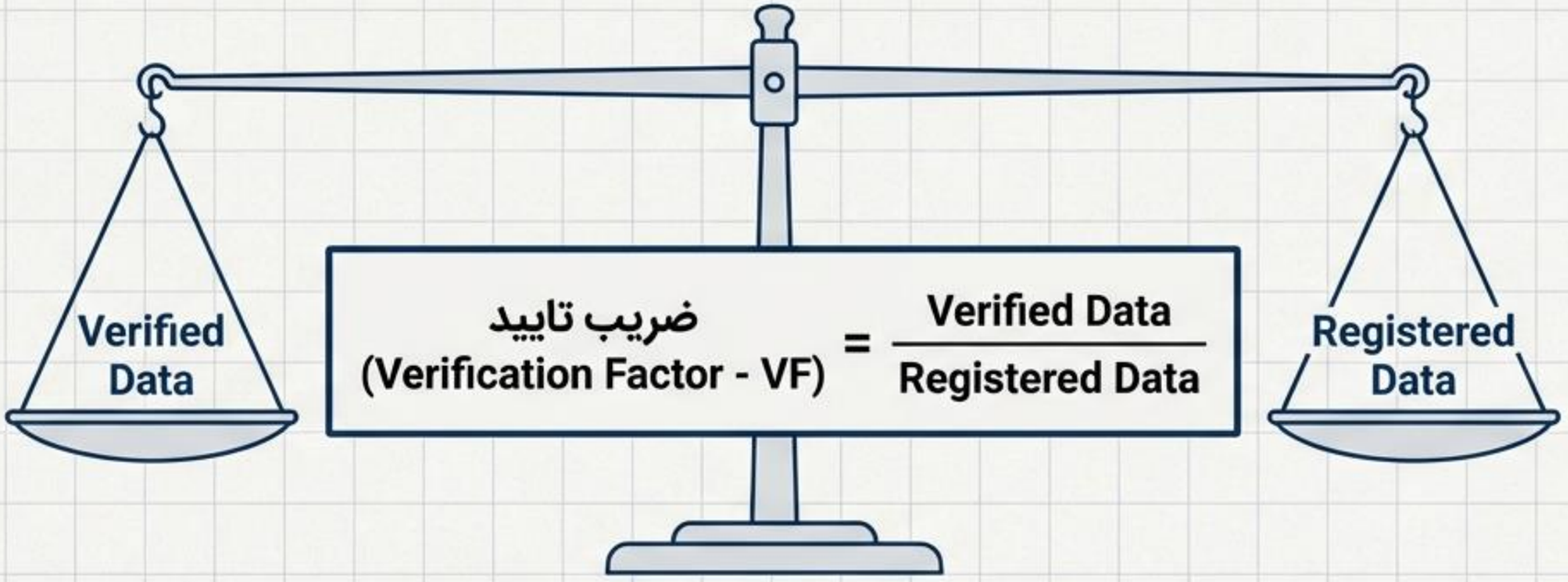

روش اجرا:

انجام ممیزی تصادفی (Random Audit) روی ۵ تا ۱۰ درصد موارد.

بهترین عملکرد:

ممیزی‌های دوره‌ای را انجام دهید و مغایرت‌ها را مستند کنید.



دقیق : VF = 1



بیش‌شماری : VF < 1
(Over-reporting)



کم‌شماری : VF > 1
(Under-reporting)

NotebookLM

تمرین ۱: تأثیر اصلاح دقت بر نرخ بروز سرطان

سناریو: ۲۰ پرونده ثبت شده در یک ماه (جمعیت ۵۰،۰۰۰ نفر)

قبل از اصلاح	بعد از اصلاح
تعداد موارد ثبت شده: ۱۲	تعداد موارد واقعی: ۹
نرخ بروز: ۲۴ در ۱۰۰،۰۰۰	**نرخ بروز: ۱۸ در ۱۰۰،۰۰۰**

اصلاح خطاهای انسانی و منطقی، نرخ کاذب بیماری را ۲۵٪ کاهش داد.

NotebookLM

بُعد پنجم: سازگاری (Consistency)

1. سازگاری درونی (Internal)

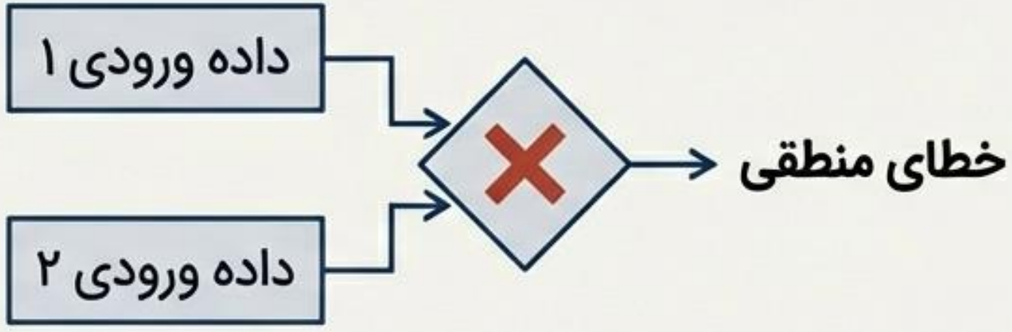

انسجام منطقی داده‌ها.

- **مثال خطا:** ثبت سرطان دهانه رحم برای بیمار مرد.
- **مثال خطا:** ثبت مرحله بیماری که با نوع درمان همخوانی ندارد.

2. سازگاری زمانی (Temporal)



بررسی جهش‌ها یا افت‌های ناگهانی در موارد (بیش از ۲± انحراف معیار نسبت به سال‌های قبل).

ابزارها: استفاده از تحلیل روند (Trend Analysis) و پایش نمره Z (Z-score).

NotebookLM

ارزیابی عملکرد و رتبه‌بندی واحدها

شاخص (Indicator)	وزن (Weight)
پوشش (Coverage)	30%
کامل بودن (Completeness)	25%
دقت/صحت (Accuracy)	25%
به‌هنگام بودن (Timeliness)	20%

نمره وزنی = مجموع (شاخص × وزن)

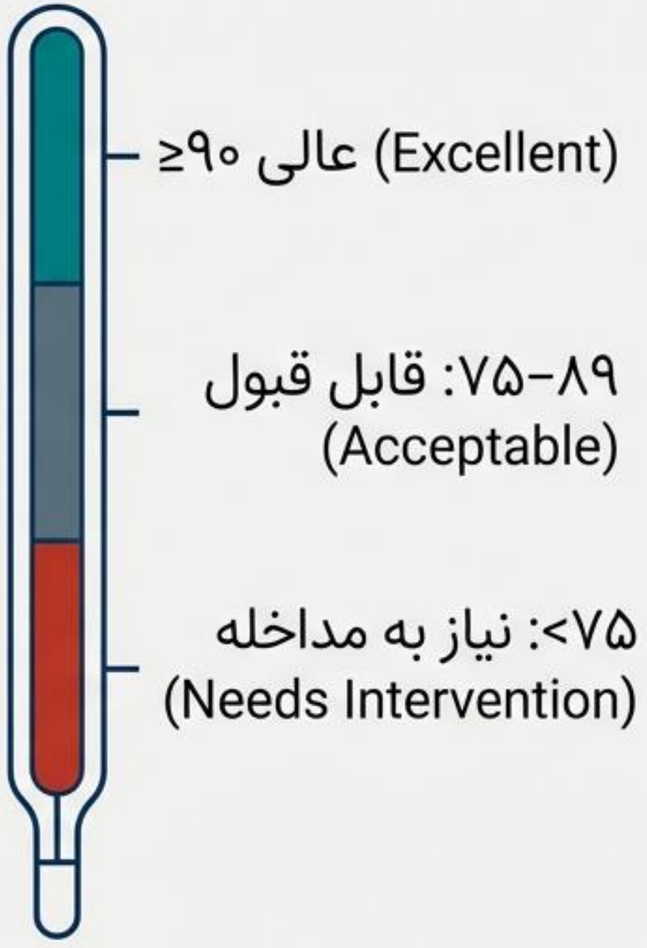

NotebookLM

نتیجه‌گیری و مسئولیت حرفه‌ای

- بهبود کیفیت داده‌ها از لحظه ورود اطلاعات آغاز می‌شود.
- داده‌های قابل اعتماد، امکان مقایسه بین‌المللی و کشف زودرس طغیان‌ها را فراهم می‌کند.
- در غیاب یک سیستم مراقبت قوی، حذف بیماری‌ها پایدار نخواهد ماند.
- پایش مداوم شاخص‌هایی مانند 'پوشش'، 'کامل بودن' و 'تلاش تشخیصی' وظیفه هر کارشناس است.

هر کارشناس ثبت مسئول حفاظت از یکپارچگی داده‌ها (Data Integrity) است.

NotebookLM

خطاهای رایج در نظام‌های ثبت بیماری‌ها: تحلیل فنی و آماری

از گردآوری داده‌ها تا تصمیم‌گیری: راهنمای آموزشی برای متخصصین

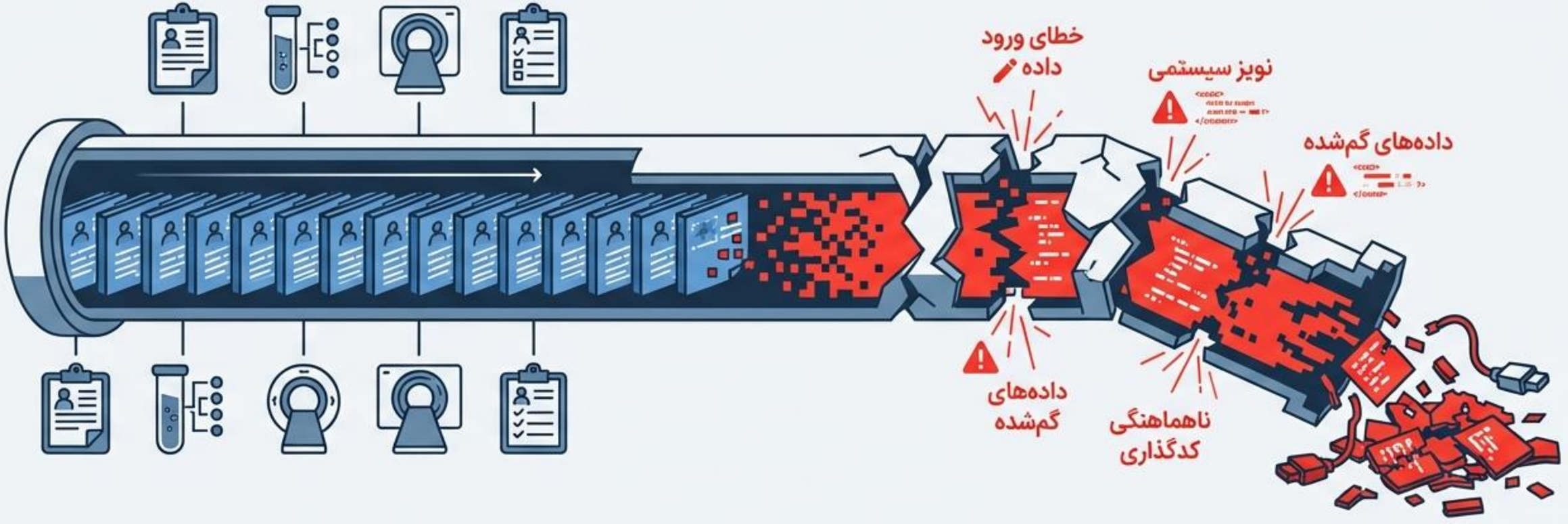

بررسی آناتومی شکست در سیستم‌های مراقبت بهداشتی

NotebookLM

⚠ توجه:

درک سطحی که خطا در آن رخ می‌دهد، برای طراحی مداخلات اصلاحی ضروری است.

سطح ۱: شناسایی و تولید داده

خطاهای مربوط به تشخیص، تعریف مورد، یا معیارهای ورود.



سطح۲: ثبت و انتقال داده

خطاهای حین ورود داده، کدگذاری، انتقال یا لینک‌سازی.

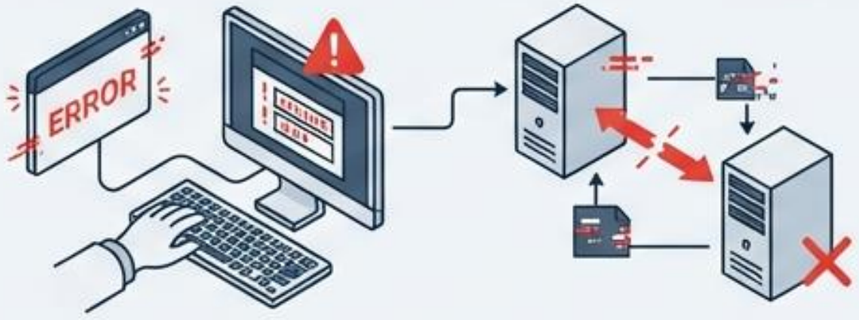

سطح۳: پردازش و تحلیل

خطاهای حین پاکسازی، تجمیع، محاسبه نرخ‌ها یا تفسیر.

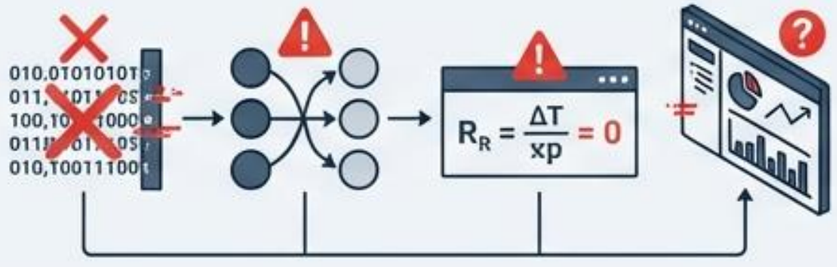

NotebookLM

خطاهای انسانی: رونویسی و ورود داده‌ها

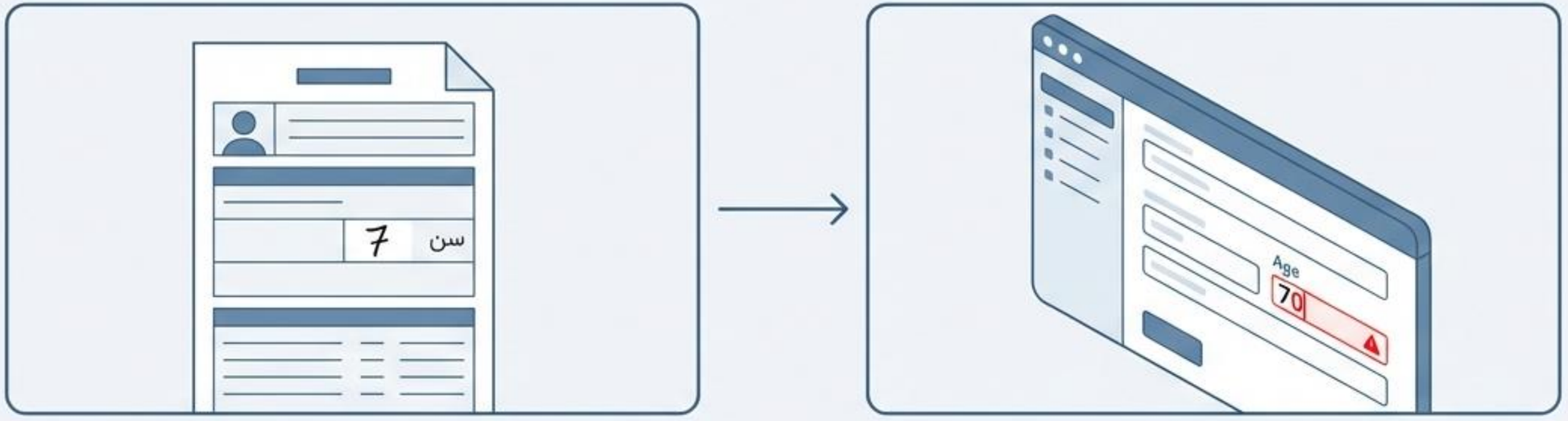

- تاریخ تشخیص نادرست، اشتباه در ورود سن یا جنسیت، خطاهای تایپی در شناسه‌ها.
- **مثال:** تایپ کردن سن ۷۰ سال به جای ۷ سال.

تأثیر آماری

- تحریف نرخ‌های بروز اختصاصی سنی
- سوگیری در طبقه‌بندی
- تغییرات مصنوعی در روندهای سالانه

NotebookLM

هزینه داده‌های ناقص



پیامدهای آماری:

- سوگیری اطلاعاتی
- کاهش توان آماری در تحلیل بقا- بدون ثبت "مرحله بیماری"، توزیع استیج‌ها سوگیرانه و غیرقابل اعتماد خواهد بود.



مشکل اصلی:

فقدان متغیرهای حیاتی مانند مرحله بیماری در زمان تشخیص (Stage)، نوع درمان، یا وضعیت پیامد.

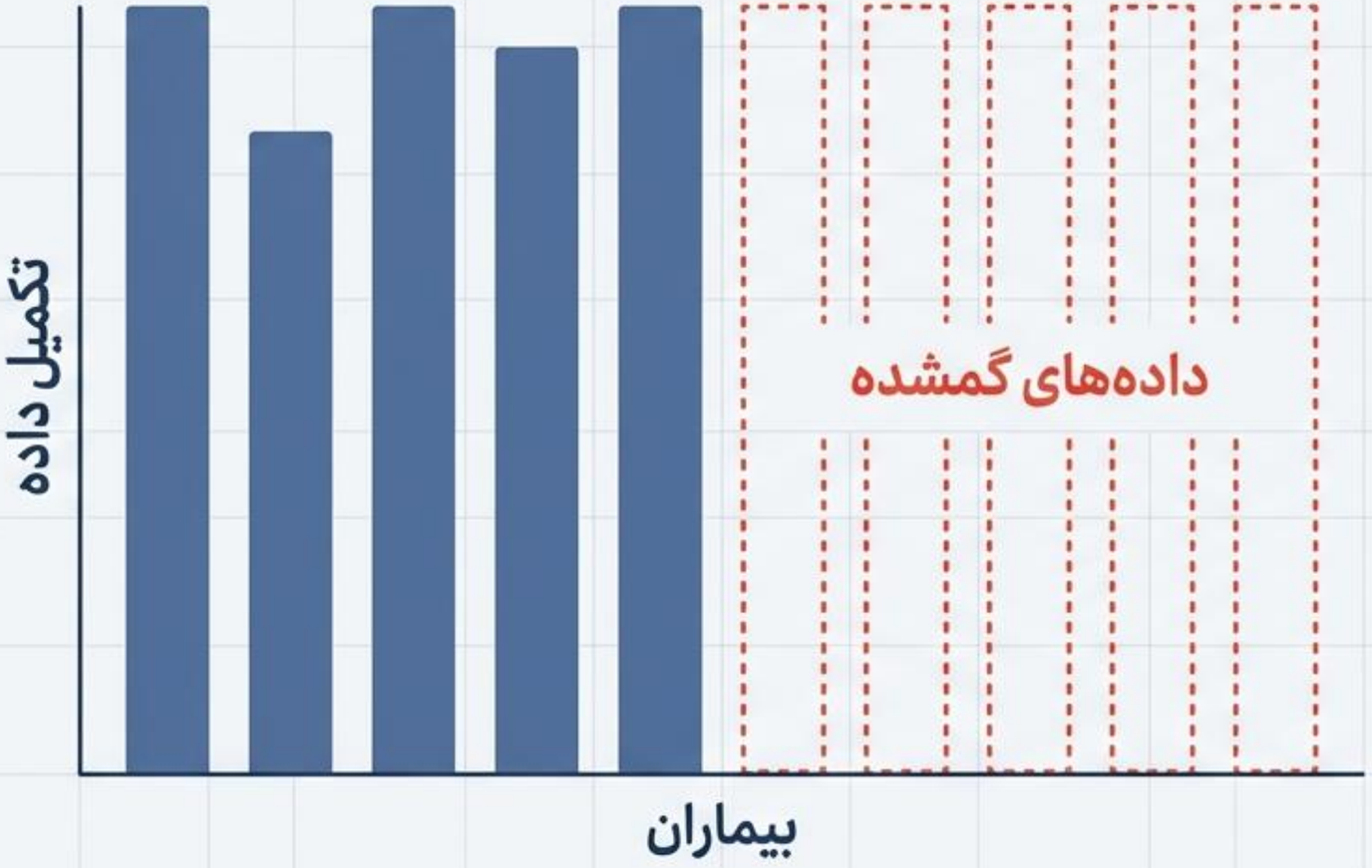

NotebookLM

ثبت تکراری: تورم مصنوعی آمار

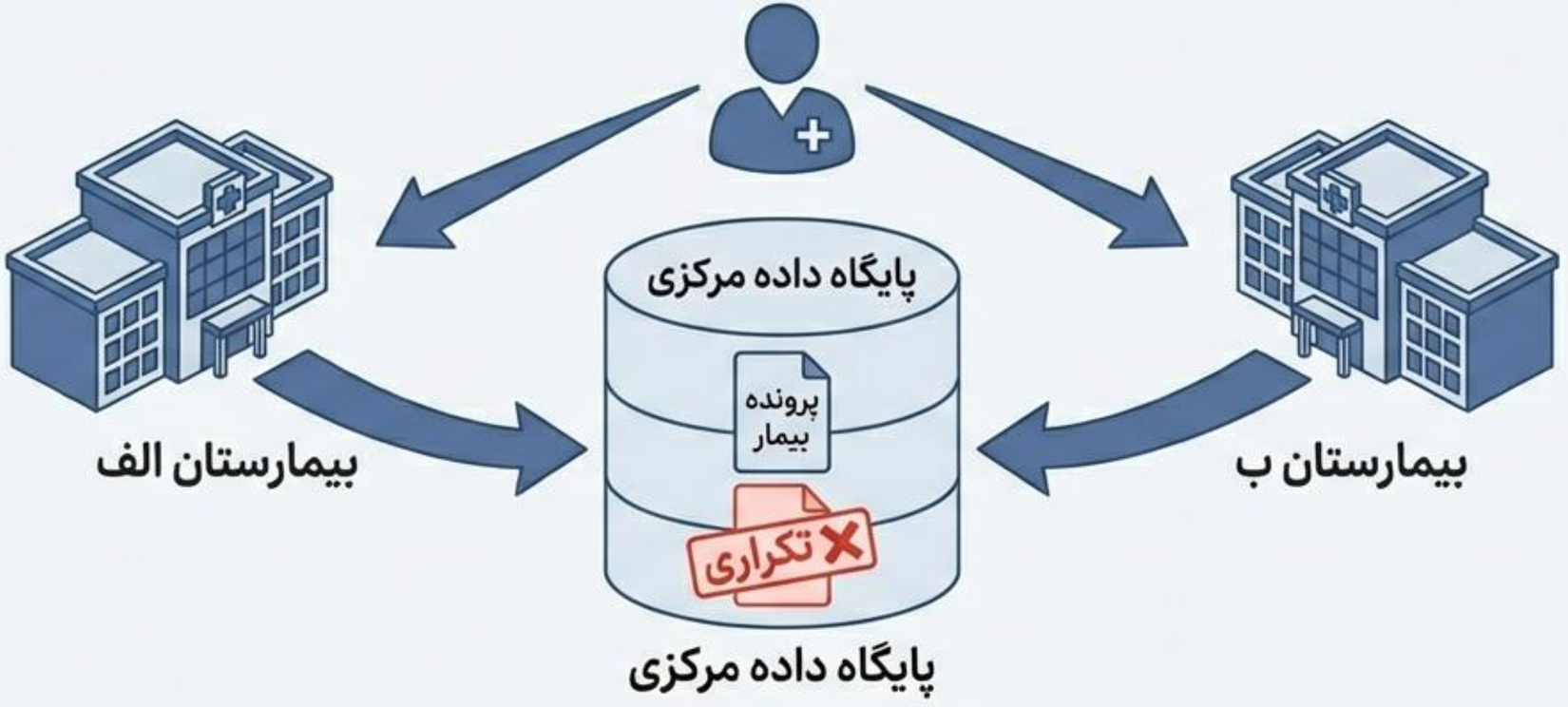

تأثیر تصمیم‌گیری:

تخصیص بیش از حد منابع مالی و انسانی، بر اساس آمار غلط.

تأثیر آماری:

- برآورد بیش از حد بروز و شیوع
- تشخیص کاذب روند افزایشی بیماری

علل:

- منابع گزارش‌دهی متعدد، فقدان شناسه یکتا، ضعف سیستم‌های تکراری‌یاب.

NotebookLM

کدگذاری و نقشه‌برداری (ICD)

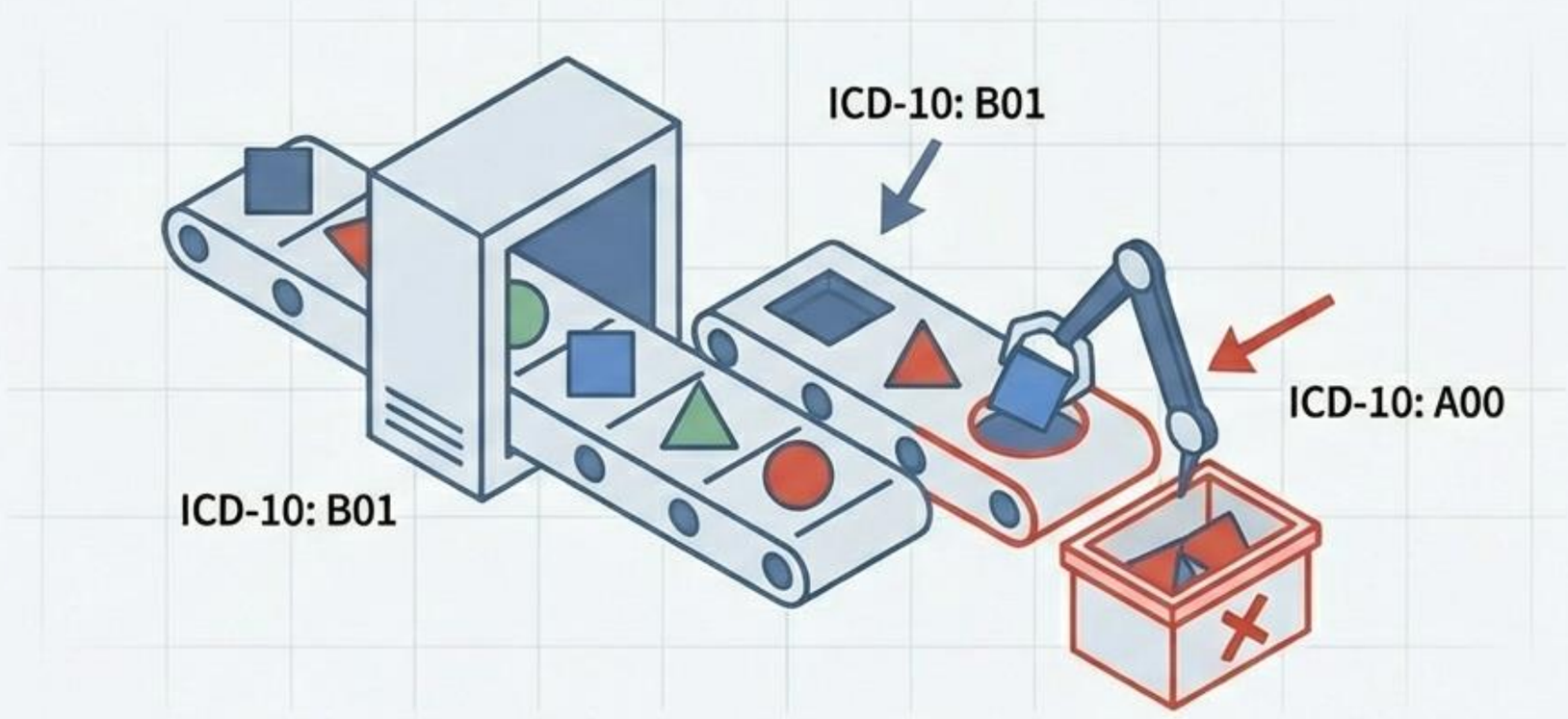

خطا:

طبقه‌بندی نادرست کدهای بیماری در دسته‌بندی‌های استاندارد.

تأثیر:

- تحریف توزیع بیماری
- اختلال در قابلیت مقایسه بین‌المللی

NotebookLM

شکاف در اتصال داده‌ها (Linkage Gap)

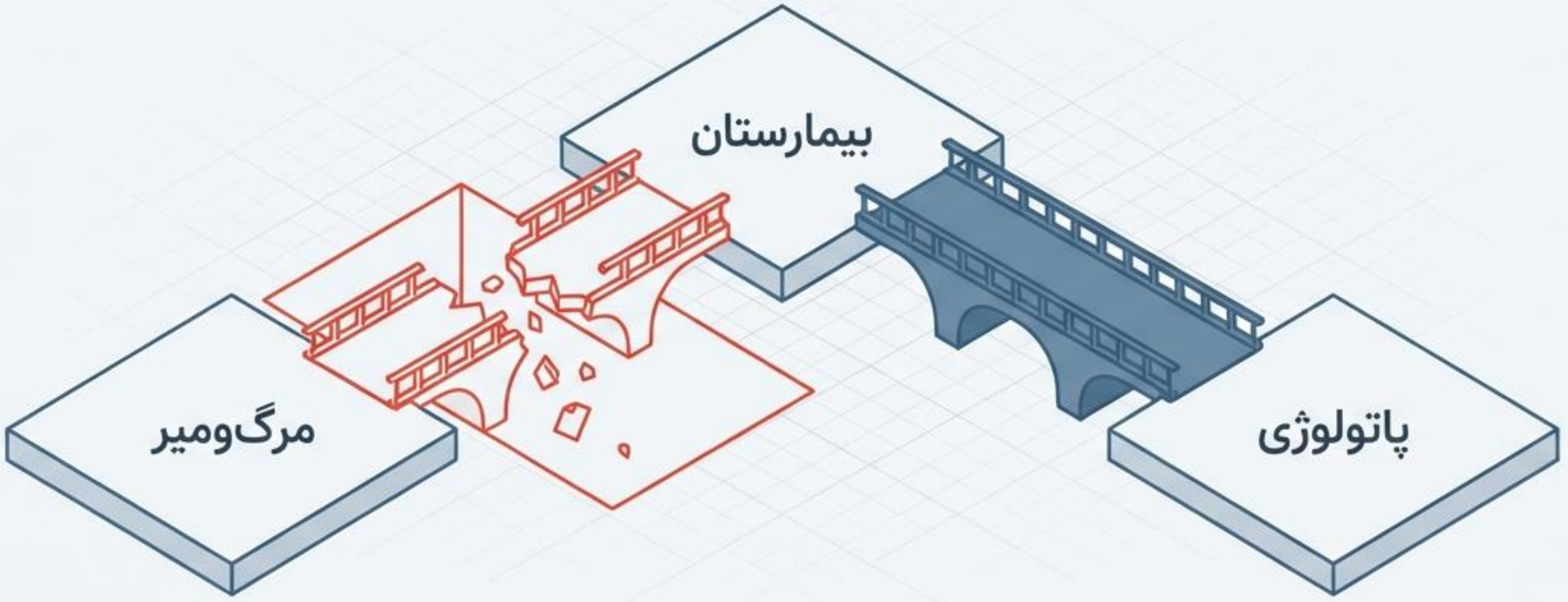

پیامد:

- کم‌شماری موارد
- داده‌های بقای ناقص

شکست:

عدم موفقیت در ادغام سوابق بیمارستانی، گزارش‌های پاتولوژی و پایگاه‌های داده مرگ‌ومیر.

NotebookLM

خطاهای مفهومی: تعریف مورد

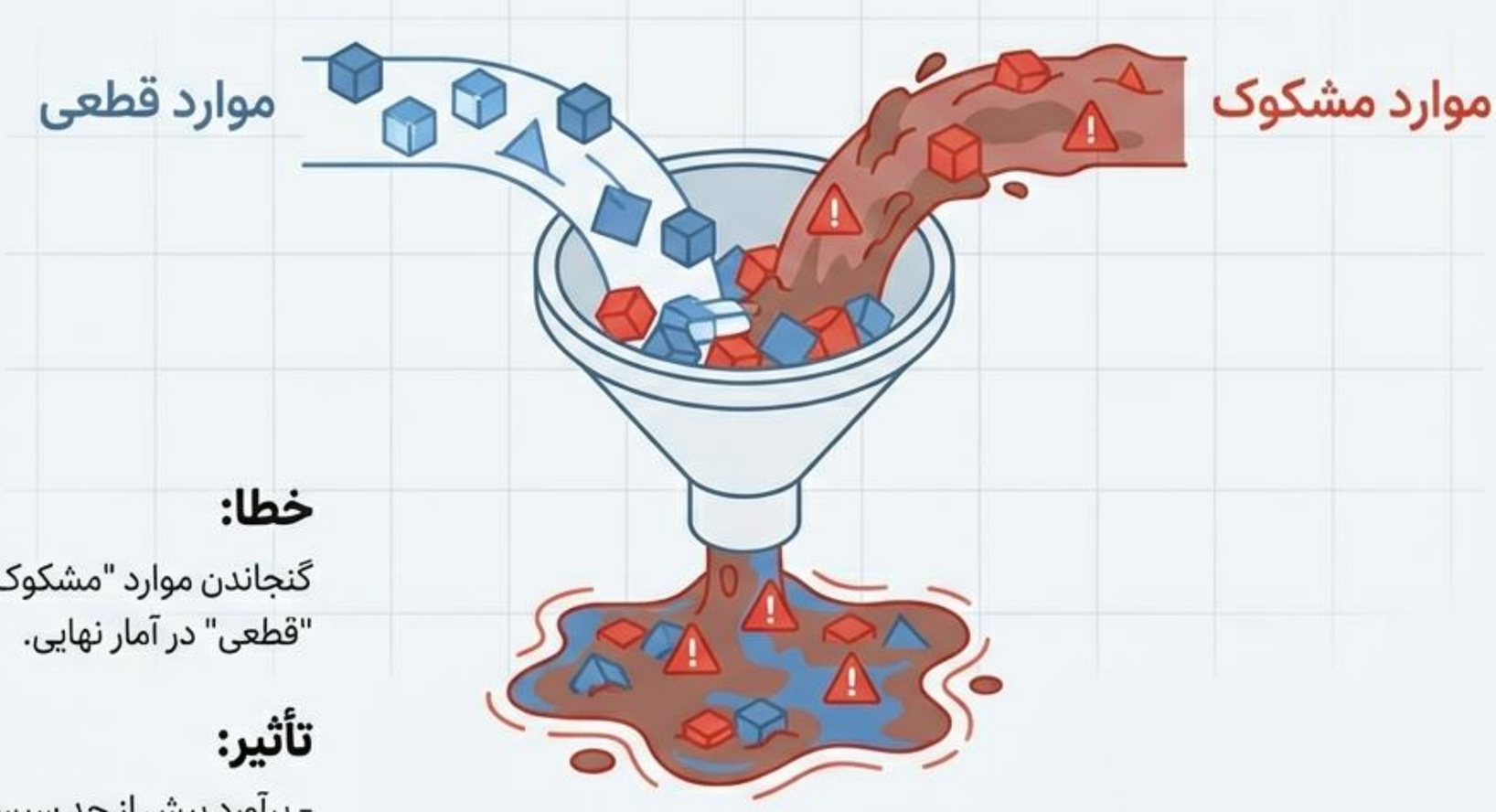

خطا:

گنجاندن موارد "مشکوک" به جای موارد "قطعی" در آمار نهایی.

تأثیر:

- برآورد بیش از حد سیستماتیک بروز بیماری
- کاهش روایی (Validity) داده‌های نظام ثبت

نکته کلیدی: جدی‌ترین و کم‌پیداترین نوع خطا.

NotebookLM

خطاهای جغرافیایی و مخرج کسر

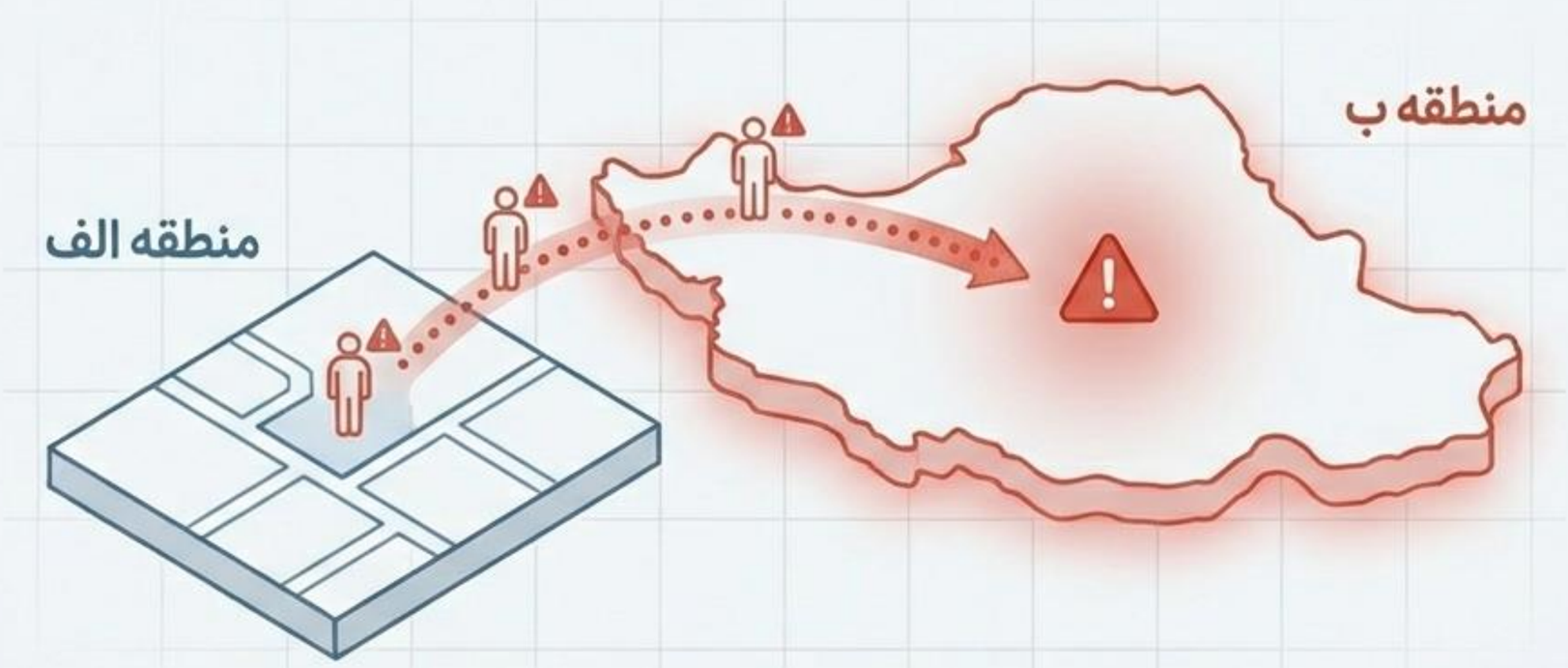

خطای مخرج کسر:

- استفاده از داده‌های جمعیتی قدیمی یا نادرست.
- نتیجه: محاسبات نرخ سوگیرانه و تخمین اشتباه بار بیماری.

خطای سکونت:

- ثبت افراد غیرمقیم به عنوان ساکنین محلی.
- نتیجه: نرخ بروز محلی متورم می‌شود.

NotebookLM

مطالعه موردی: ریاضیاتِ تحریف

سناریوی دارای خطا



گزارش نهایی: 25 مورد



مخرج کسر کمتر از واقعیت (۹۰،۰۰۰)

نرخ بروز: گزارش شده:
⚠ ۱۳۹ در صد هزار

سناریوی صحیح

۱۰۰ مورد واقعی



جمعیت: ۱۰۰،۰۰۰

نرخ بروز: ۱۰۰
۱۰۰ در صد هزار

۳۹٪ افزایش مصنوعی صرفاً به دلیل خطاهای داده‌ای

NotebookLM

استراتژی‌های پیشگیرانه: کنترل‌های فنی



- ۱. **اعتبارسنجی** (Validation): پیاده‌سازی قوانین اعتبارسنجی خودکار (مانند بررسی توالی تاریخ‌ها).
- ۲. **تکراری‌گیری** (Deduplication): اجرای الگوریتم‌های تشخیص تکرار به صورت روتین.
- ۳. **اتصال** (Linkage): اطمینان از اتصال با پایگاه‌های داده مرگ‌ومیر و بیمارستانی.

NotebookLM

استراتژی‌های پیشگیرانه: فرآیند و فرهنگ



- تدوین و اجرای تعاریف استاندارد مورد (Case Definitions).
- انجام ممیزی‌های تصادفی دوره‌ای (بررسی ۵ تا ۱۰ درصد پرونده‌ها).
- پایش روندهای سالانه برای کشف ناهنجاری‌ها.

تغییر رویکرد از 'ورود غیرفعال داده' به 'مدیریت فعال داده' (Data Stewardship).

NotebookLM

نتیجه‌گیری و منابع

داده‌های باکیفیت، پیش‌شرط سیاست‌گذاری مبتنی بر شواهد و برنامه‌ریزی استراتژیک است.

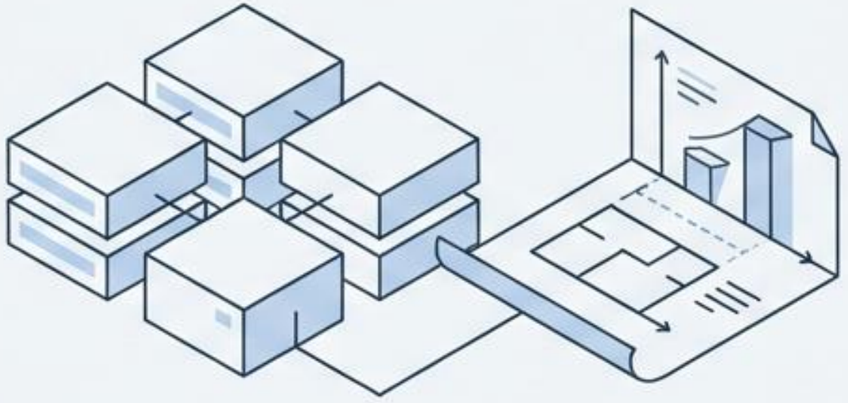

- World Health Organization. Data Quality Review Toolkit.
- CDC. Updated Guidelines for Evaluating Public Health Surveillance Systems.
- IARC / Bray F et al. Cancer Incidence in Five Continents.

NotebookLM

پنج رکن اصلی تضمین کیفیت



NotebookLM

گام نخست: استانداردسازی تعاریف

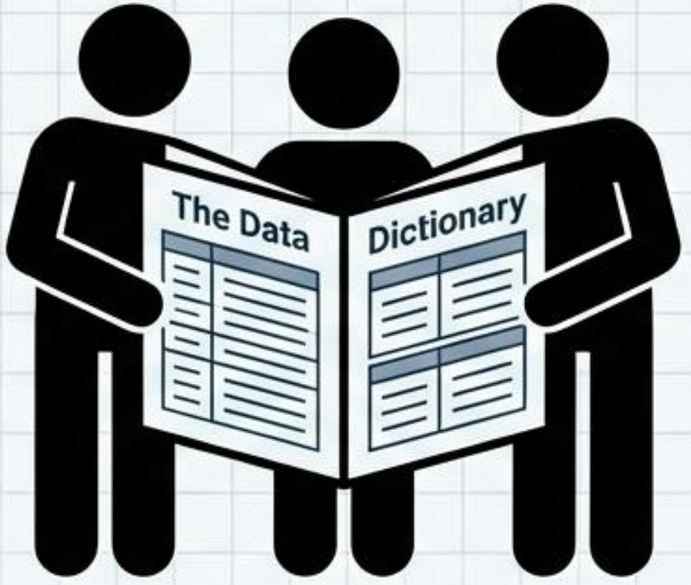

تعاریف عملیاتی دقیق



ابهام و برداشت‌های متفاوت

بدون تعاریف عملیاتی دقیق، برداشت‌های متفاوت منجر به ثبت داده‌های ناهمگون می‌شود. داده‌ها در این شرایط غیرقابل مقایسه خواهند بود.

NotebookLM

اقدامات عملیاتی استانداردسازی



تهیه کتابچه راهنمای داده (Data Dictionary)

تعریف دقیق و مستندسازی تمام داده‌ها و متغیرها.



استفاده از نظام‌های کدگذاری استاندارد

پیاده‌سازی سیستم‌های کدگذاری بین‌المللی برای یکپارچگی.



طراحی فرم‌های الکترونیک با فیلدهای اجباری

تضمین ثبت اطلاعات ضروری با اجباری کردن فیلدهای کلیدی.



حذف فیلدهای مبهم یا تکراری

ساده‌سازی فرایند ورود داده با حذف اطلاعات غیرضروری و مبهم.

NotebookLM

رکن دوم: آموزش فرآیندی و مستمر

آموزش یکی از ارکان اصلی است که باید تداوم داشته باشد تا تغییر دستورالعمل‌ها، ورود کارکنان جدید و اصلاح خطاهای تکراررشونده را پوشش دهد.

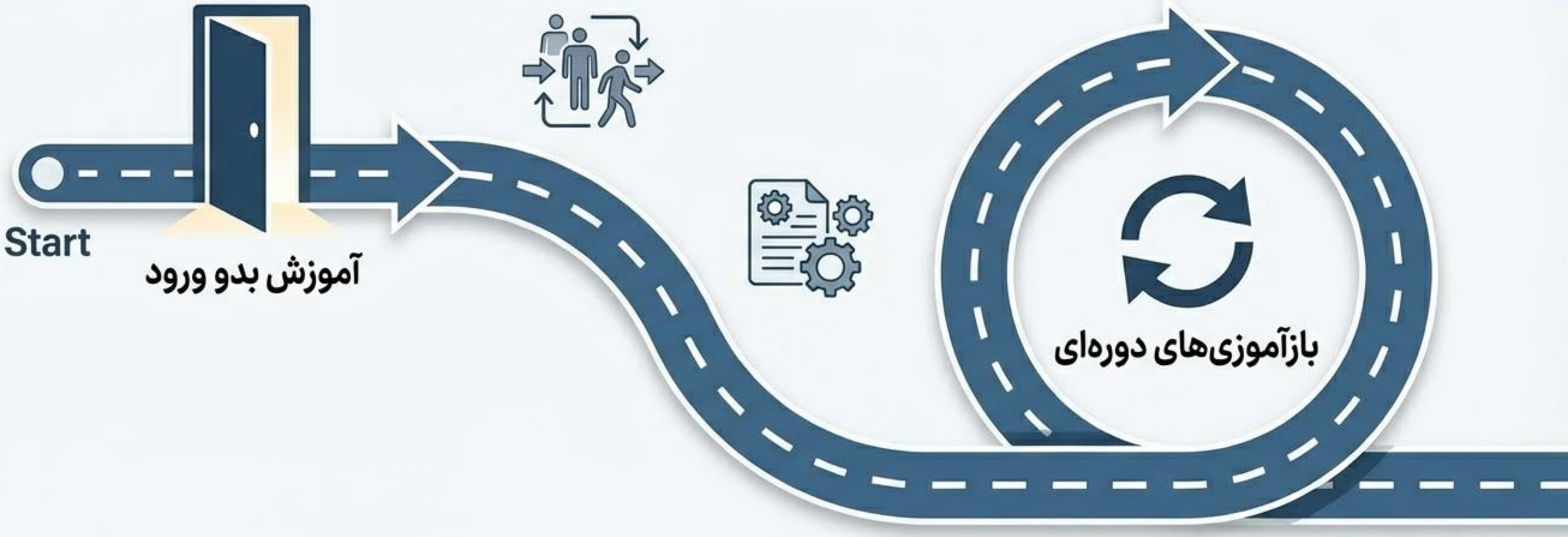

NotebookLM

رکن سوم: بازخورد منظم و سازنده



برگزاری جلسات مرور خطا
و ارائه گزارش‌های
ماهانه کیفیت داده

بازخورد باید غیرتنبیهی و مبتنی بر یادگیری باشد. این رویکرد باعث آگاهی ثبت‌کنندگان از عملکرد خود و افزایش انگیزه بهبود می‌شود.

NotebookLM

ابزارهای ارائه بازخورد



داشبوردهای عملکرد

مقایسه عملکرد بین واحدها (Benchmarking)

گزارش‌های ماهانه تحلیل کیفیت

NotebookLM

رکن چهارم: شاخص‌های پایش کیفیت

دقت (Accuracy)

درصد مغایرت
مغایرت‌های ثبت



کامل بودن (Completeness)

درصد داده‌های
داده‌های ناقص



اعتبار (Validity)

درصد استفاده از
گزینه «نامشخص»



به‌هنگامی (Timeliness)

میانگین زمان
تأخیر در ثبت



NotebookLM

چرخه بهبود مستمر



NotebookLM

رکن پنجم: کنترل‌های سیستمی و پیشگیرانه



- تعریف فیلدهای اجباری
- هشدار برای مقادیر غیرمنطقی
- جلوگیری از ثبت تاریخ‌های غیرمجاز
- کنترل ناسازگاری داده‌های مرتبط

NotebookLM

نقش‌ها و مسئولیت‌های سازمانی



کننده ثبت: ثبت دقیق، کامل و به‌موقع داده‌ها



مدیر/سرپرست: پایش عملکرد و ارائه بازخورد



واحد فناوری اطلاعات: طراحی و پیاده‌سازی کنترل‌های سیستمی



مدیریت ارشد: حمایت ساختاری و سیاست‌گذاری

NotebookLM

جمع‌بندی: یک نظام یکپارچه

تضمین کیفیت ثبت داده‌ها یک فعالیت مستمر و نظام‌مند است که نیازمند ترکیب همزمان استانداردسازی، آموزش، بازخورد، پایش و کنترل‌های سیستمی است.



بدون داده‌های باکیفیت، هیچ نظام اطلاعات سلامتی قابل اتکا نخواهد بود.

NotebookLM